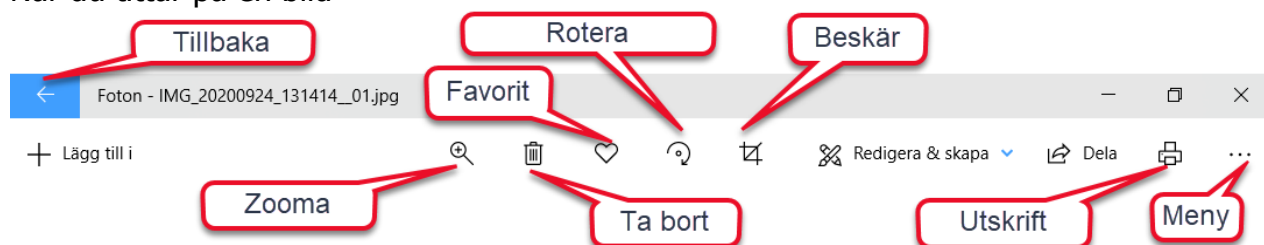


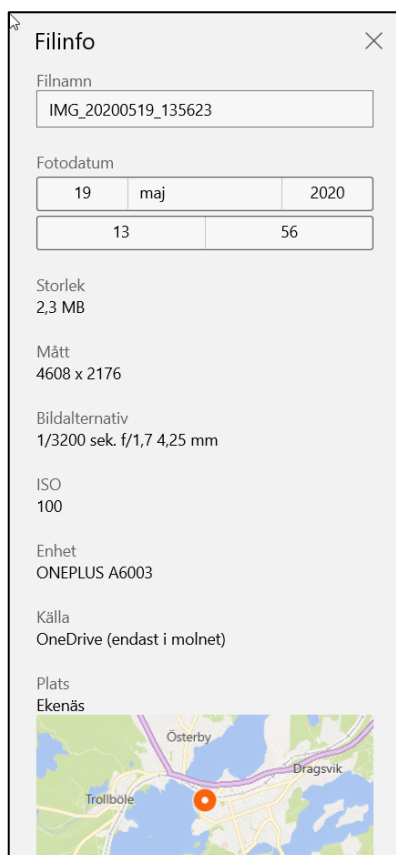
Datorklubb Ekenäs 20.10.2020

1. Spara dagens anteckningar från **mikromanu.net** till mappen **Datorklubb2020**
2. Det kan hända att Windows 10 startmenyn fungerar inte. Hu går det då att stänga datorn?
Klicka med högra mustangent på start-knappen och välj **Stäng av eller logga ut** från menyn.
3. Minnesstickan, USB-minne, flyttbar lagringsenhet
 - Enhetsbokstav, namn
 - Lagringskapacitet, reserverat / ledigt lagringsutrymme
 - innehåll

4. Windows Foto-appen
När du tittar på en bild



5. Windows Foto-appen
Menyn finns uppe till höger
 - Spara som – spara bilden på annat ställe med annat namn
 - Kopiera – kopiera bilden och klistra in den till exempel i ett textdokument



Filinfo exempel

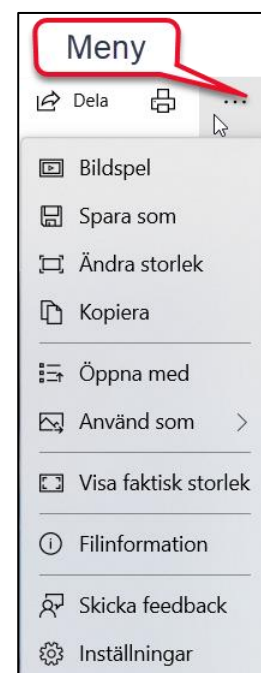
Filnamn – du kan ändra filnamn
Fotodatum – om kameran / telefonen har fel datum kan du ändra den.

Storlek i lagringsenheter
Mått i bildpunkter (pixel)

Bildalternativ
Exponeringstid, enhet (kamera, telefon)

Källa
Lagringsplats

Plats
Karta och plats och koordinater om kameran / telefonen har



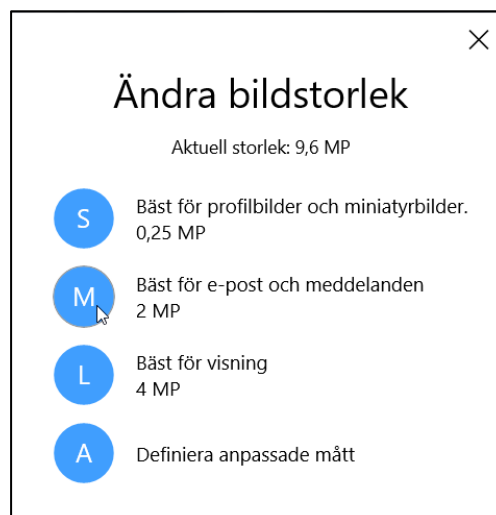
GPS.Klicka på kartan så visas platsen på Bing-kartan.

6. Minska bildstorlek till exempel för e-post.
 - Öppna bilden i Windows Foto- appen
 - Välj **Ändra bildstorlek** från menyn
 - Välj passligt alternativ från menyn som visas
 - Spara kopian på passligt ställe

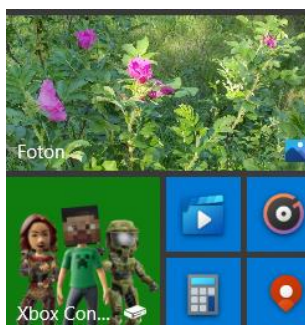
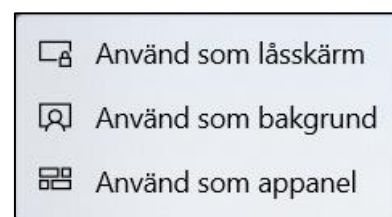
MP = MegaPixel

Exempelbild

- Ursprunglig bildstorlek 2,3 MB (MegaByte)
- Förminskad bild 207 kB =0,207 MB



7. Använd bild som bakgrund, låsskärm eller apppanel.
 - Öppna bilden i Windows foto-appen
 - Välj **Använd som** från menyn
 - Låsskärm – bilden som visas vid inloggning
 - Bakgrund – skrivbordsbakgrund
 - Bilden visas på app-panelen i startmenyn



App-paneler på startmenyn

Levande panel

Bilden byts ut med jämna mellanrum.

Klicka med högra mustangent på panelen

- välj **Mer > Sätt på levande panel**

8. E-post ?

Skicka testpost till adressen manu.boberg@gmail.com